



LIP BALM

BUNGA TELANG




Pengabdian Kepada Masyarakat
di Pesantren Modern Al-Amanah
Junwangi Sidoarjo 2023






CONTENTS


- **Bunga Telang**
- **Tipe Bibir**
- **Lip Balm**
- **Bahan Membuat Lip Balm**
- **Cara Membuat Lip Balm**
- **Penyimpanan Lip Balm**




Our mission is to beautify your lips
Hypoallergenic and fun to apply!



BUNGA TELANG




Butterfly
pea



Bunga telang (*Clitoria ternatea* L.) berasal dari daerah Ternate, Maluku. Tanaman ini dapat tumbuh didaerah tropis seperti Asia sehingga penyebarannya telah sampai Amerika Selatan, Afrika, Brazil, Pasifik Utara, dan Amerika Utara. Bunga telang identik dengan warna biru keungu-unguan pada kelopak bunganya. Bunga telang sendiri termasuk tanaman merambat yang biasanya dijumpai di pekarangan rumah maupun dipinggir sawah. Bunga telang termasuk kedalam kigdom Platae atau tanaman, yang memiliki bunga tidak lengkap, memiliki tangkai dan helai daun. Warna dari bunga telang disebabkan dari sejumlah senyawa flavonoid yang terdapat pada bunga telang. Berbagai kandungan yang ada pada bunga telang bahwa antioksidan mampu memberikan efek melembabkan pada bibir.



TIPE BIBIR



DIFFERENT LIP TYPES



Full lips



Heavy upper lips



Wide lips



Heavy lower lips



Heavy lower lips



Thin lips



Heart shaped lips



Heart shaped lips



Downward-turned lips

Bibir merupakan bagian wajah yang memiliki struktur kulit yang berbeda dengan kulit tubuh lainnya. Kulit pada bibir tidak memiliki kelenjar minyak dan keringat. Kulit bibir tidak memiliki folikel rambut dan tidak ada kelenjar keringat yang berfungsi untuk melindungi bibir dari lingkungan luar, menyebabkan bibir menjadi lebih cepat kering dan menjadi pecah-pecah. Sehingga perlu adanya pencegahan serta perawatan pada bibir yaitu dengan penggunaan lip balm.



LIP BALM



Lip balm merupakan kosmetik dengan komponen utama seperti lilin, lemak dan minyak dari ekstrak alami atau yang disintesis dengan tujuan untuk menghilangkan sel kulit mati pada bibir. Saat sel kulit mati terangkat, maka bibir akan terlihat lebih sehat dan menjadi lebih lembab. Lip balm biasanya mengandung vitamin E dan SPF yang bisa membantu merawat bibir dan mencegah terjadinya masalah pada bibir.



APAKAH AMAN?


Produk lip balm tidak berbahaya dan halus saat diaplikasikan pada bibir, memiliki aroma yang wangi, berfungsi sebagai pelembab dengan cara membentuk lapisan minyak yang tidak dapat bercampur pada permukaan bibir.

FUNGSI

Untuk mencegah terjadinya kekeringan pada bibir dengan meningkatkan kelembaban bibir dan melindungi pengaruh buruk lingkungan pada bibir. Penggunaan lip balm secara rutin dapat memudahkan hiperpigmentasi pada bibir, kusam, dan bintik hitam pada bibir.



BAHAN-BAHAN



Membuat sediaan lip balm 5 gram, memerlukan bahan-bahan sebagai berikut :

Ekstrak bunga telang 2 ml



Oleum ricini 40,5 %



Minyak zaitun 40,5 %



Beeswax (Cera alba) 7,5 %




Carnauba wax 7 %




Propil paraben 0,5 %




Parfum secukupnya





CARA PEMBUATAN

1. Siapkan alat dan bahan
2. Menimbang bahan sesuai yang dibutuhkan
3. Campurkan Oleum ricini, Beeswax, Carnauba wax dan Minyak zaitun kedalam cawan porselen dan dilebur di waterbath dengan suhu 70°C
4. Bahan yang telah melebur dipindahkan ke mortir dan aduk hingga tercampur rata
5. Tambahkan Ekstrak Bunga Telang ke dalam basis dan diaduk cepat hingga menjadi massa dan tercampur rata
6. Masukkan Propil paraben kedalam mortir sedikit demi sedikit dan aduk hingga tercampur rata
7. Tambahkan parfum secukupnya dan aduk hingga tercampur rata
8. Masukkan sediaan kedalam wadah lip balm dan beri kemasan



PENYIMPANAN LIP BALM

01




Produk lip balm memiliki ketahanan terhadap suhu. Umumnya pelembab bibir (lipbalm) yang sering terpapar udara panas bisa membuatnya meleleh. Nah, untuk menghindari hal tersebut Anda bisa menyimpannya dalam kulkas beberapa jam. Simpan ditempat yang sejuk dan hindari dari paparan matahari langsung. Produk kosmetik ini normalnya memiliki masa kadaluarsa hingga 6 bulan.




02



Bila lip balm mengering dan terasa kesat saat dipakai, terdapat perubahan warna, tekstur menjadi cair dan lengket, muncul aroma tidak sedap, ditumbuhi jamur, melebihi masa simpan, Anda dapat segera membuangnya. Masa simpan sebelum produk dibuka bagi lip balm sendiri yakni selama 5 tahun, jika lip balm yang masih dalam kemasan tidak dibuka lebih dari 5 tahun, maka dapat dipastikan bahwa lip balm tersebut sudah masuk ke masa kadaluarsa. Sedangkan, masa simpan setelah produk dibuka akan lebih cepat yakni 12 bulan.





PEMBIMBING

Hilya Nur Imtihani, S.Farm., M.Farm., Apt.

DISUSUN OLEH KELOMPOK 3



**Aulia Dyah
Kartika**



**Mochammad
Andrian A. P**



**Salma Sugita
Khairunnisa**



**Fella Shandika
Putri**



**Maulidia Wardatul
Jannah**



**Kristina Krisan
Krisnani**




Chairul Huda




**Nurul Wahidah
Maulidiyah**



Ezra Darma Arvian





THANK
YOU!

